

# Audi connect

## Guide de démarrage



### Qu'est ce qu'Audi connect ?

Audi connect relie votre Audi à internet et à son environnement. Ainsi, vous libérez toute l'intelligence de votre Audi et profitez de nombreux services qui facilitent votre vie à son bord : mise à jour des cartographies en ligne, infotrafic en temps réel, prix dans les stations-services les plus proches... Depuis l'app myAudi, vous pouvez même commander votre Audi à distance : géolocalisation, verrouillage, chauffage, climatisation, recharge et bien d'autres fonctions.


Téléchargez gratuitement l'application myAudi sur l'App Store (iOS) ou sur Play Store (Android).

## Configurer Audi connect

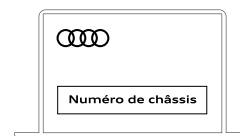
### 1 Création d'un compte



Inscrivez-vous sur myAudi.com.




Définissez vos identifiants : email et mot de passe.



Enregistrez votre véhicule dans myAudi à l'aide de votre n° de châssis.

### 2 Association de votre Audi à votre compte myAudi

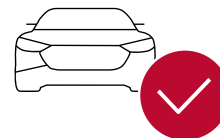


Récupérez votre code PIN myAudi à 8 chiffres sur myAudi.com ou sur l'app myAudi.



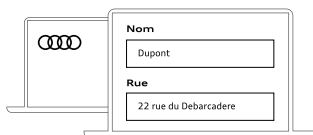
À bord de votre Audi, connectez-vous à myAudi via :  
- Votre code PIN myAudi  
- Vos identifiants (email et mot de passe)

NB : Connexion à internet indispensable via la e-SIM ou votre smartphone.



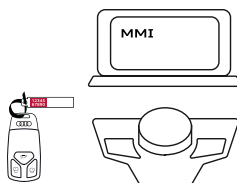
Profitez des fonctionnalités Audi connect dans votre Audi (MMI).

### 3 Activation des fonctions Audi connect « Sécurité et services »




Dans myAudi, cliquez sur afficher les détails du véhicule puis gestion des utilisateurs. Définissez-vous comme utilisateur principal.

- Renseignez vos coordonnées
- Créez un code PIN à 4 chiffres
- Confirmez



À bord de votre Audi, saisissez dans le MMI le code véhicule à 10 chiffres situé sur la languette de votre clé de contact.



Profitez des services :  
- dans l'app myAudi (disponible sur iOS et Android)  
- sur votre espace personnel dans myAudi.com

## En cas de vente du véhicule



## Fonctions d'infodivertissement Audi connect

### monVoyage

- Navigation avec Google Earth™<sup>(1)</sup>
- Entrée de destinations via myAudi ou Google Maps™<sup>(1)</sup>
- Informations sur les parkings
- Mise à jour des cartes en ligne<sup>(3)</sup>

- Recherche de points d'intérêts (POI) avec commande vocales
- Informations voyage
- Informations routières en ligne<sup>(2)</sup>
- Destinations spécifiques myAudi<sup>(3)</sup>

### monRéseau

- Hotspot Wi-Fi
- E-mail<sup>(3),(4)\*</sup>
- Messages (SMS)\*
- Accès à Twitter

### mesInfos

- Actualités en ligne
- Prévisions météorologiques
- Prix du carburant
- Informations locales<sup>(3)</sup>

### myRoadmusic

- Online Media Streaming avec AUPEO !  
Napster et Audi music stream

(1) Google et le logo Google sont des marques déposées de google Inc.

(2) Le service Audi connect Informations routières en ligne est disponible dans de nombreux pays. Vous pouvez obtenir de plus amples informations auprès de votre Partenaire Audi.

(3) Ce service fait partie du MMI Navigation plus avec MMI touch.

(4) Sous réserve de compatibilité du smartphone + <https://www.audi.fr/fr/web/fr/innovation/connect/activer.html>

## Fonctions de commande à distance du véhicule Audi connect « Sécurité et services »

### mesServices

- Appel d'urgence
- Rendez-vous proactif
- Appel de l'assistance

### monVéhicule

- Rapport sur l'état du véhicule
- Emplacement de stationnement
- Verrouillage/déverrouillage à distance
- Chauffage stationnaire programmable et Pré-climatisation\*



**Vous voulez télécharger l'application myAudi ?**

Scannez le QR code

iOS



Android



(5) Ces fonctions sont disponibles en fonction de l'état de charge de la batterie du véhicule uniquement dans un nombre limité d'application.

\* Option disponible avec l'Audi e-tron et les modèles TFSI e seulement.